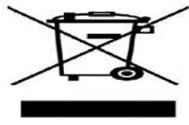

Orijinal Kullanım Kılavuzu

B 350 Blend to Go



Ürün No.3609



1 Kullanım Kılavuzu

1.1 Genel

Cihazın ızla ilgili bilgi sahibi olmak ve cihazın tüm işlevlerinden yararlanmak için lütfen burada yer alan bilgileri okuyun.

B 350 Blend to Go'yu dikkatli ve düzgün kullanırsanız, cihazınızdan uzun yıllar verim alabilirsiniz. Cihazınızı keyifle kullanmanızı dileriz!

1.2 Bu kılavuza ilişkin bilgi

Bu Kullanma Talimatları B 350 Blend to Go'nun (bundan sonra cihaz olarak anılacaktır) bir parçasıdır ve cihazın ilk devreye alınması, güvenliği, kullanım amacı ve bakımı hakkında önemli bilgiler içermektedir. Kullanma Talimatları her zaman cihazın yanında bulunmalıdır. Cihazı kullanacak herkes bu Kullanım Kılavuzunu okumalı ve cihazı bu doğrultuda kullanmalıdır:

- Devreye sokma
 - Çalıştırma
 - Sorun giderme ve/veya
 - Temizlik
- Kullanım Kılavuzunu güvenli bir yerde saklayarak, sizden sonra kullanacaklara teslim edin.

1.3 Uyarı notları

Aşağıda yer alan uyarı notları şu anda okumakta olduğunuz Kullanım Kılavuzunda yer almaktadır.

AGEFAHR

TEHLİKE

Bu seviyedeki bir tehlike uyarısı, tehlikeli bir durumun söz konusu olabileceği anlamına gelir.

Tehlikeli durumlardan sakınılmaması can kaybına veya ciddi yaralanmalara neden olabilir.

Can kaybı veya ciddi yaralanma tehlikesinden korunmak için bu uyarı notunda yer alan talimatlara uyun.

AWARNUNG

UYARI

Bu seviyedeki bir tehlike uyarısı, tehlikeli bir durumun söz konusu olabileceği anlamına gelir.

Tehlikeli durumlardan sakınılmaması ciddi yaralanmalara neden olabilir.

Ciddi yaralanmaları önlemek için bu uyarı notunda yer alan talimatlara uyun.

AVORSICHT

DİKKAT

Bu seviyedeki bir tehlike uyarısı, tehlikeli bir durumun söz konusu olabileceği anlamına gelir.

Tehlikeli durumlardan sakınılmaması hafif veya orta düzeyde yaralanmalara neden olabilir.

► Ciddi yaralanmaları önlemek için bu uyarı notunda yer alan talimatlara uyun.

HINWEIS

LÜTFEN UNUTMAYIN

Bu tür bir uyarı notu ek bilgi göstergesidir. Bu bilgiler makinenin kullanımını kolaylaştırır.

1.4 Sorumluluğun sınırlandırılması

Kurulum, çalıştırma ve bakımla ilgili teknik bilgilerin, verilerin ve uyarıların tümü baskı sırasında günceldir; geçmiş deneyimlerimiz ve topladığımız bulgular göz önüne alınarak bilgimiz dahilinde düzenlenmiştir.

Bu kılavuzda yer alan bilgiler, şekiller veya açıklamalardan dolayı hiçbir hak iddia edilemez. Üretici aşağıdakilerden biri sonucu meydana gelen hasarlardan dolayı bir sorumluluk kabul etmemektedir:

- Kılavuzun incelenmemesi
- Tasarlanma amacına uygun olmayan kullanımlar
- Hatalı onarımlar
- Cihazda yapılan teknik değişiklikler
- Orijinal olmayan yedek parça kullanımı

Cihazda değişiklik yapılması önerilmemekle birlikte, yapılan değişiklikler garanti kapsamında değildir.

Tüm çeviriler bilgimiz dahilinde yapılmaktadır. Çeviriler tarafımızdan veya talimatlarımız doğrultusunda yapılmış dahi olsa; çeviri hatalarından dolayı sorumluluk kabul etmemekteyiz. Yalnızca orijinal Almanca metin bağlayıcıdır.

1.5 Telif hakkı koruması

Bu belge telif hakkıyla korunmaktadır. Braukmann GmbH özel işlemler (örn. veri işleme, veri taşıyıcılar, veri ağları) aracılığıyla belgenin bir kısmı da olsa fotomekanik çoğaltma, kopyalama ve dağıtımla ilgili tüm hakları elinde tutar.

İçerikle ilgili ve teknik değişikliklere tabidir.

2 Güvenlik

Bu bölüm, cihazı kullanırken dikkat edilmesi gereken güvenlikle ilgili önemli uyarıları içermektedir.

Cihaz, gerekli güvenlik düzenlemeleriyle uyumludur. Hatalı kullanım kullanıcılara veya cihaza zarar verebilir.

2.1 Kullanım amacı

Bu cihaz yalnızca ev gibi kapalı alanlarda

- Smoothie'lerin, içeceklerin, vb. karıştırılması

Bu açıklamanın dışında bir amaçla kullanılması, tasarlanan veya amaçlanan amaca uygun değildir.

AWARNUNG

L'yan

Amaç dışı kullanım nedeniyle tehlike! Amaç dışı veya farklı bir şekilde kullanıldığı takdirde cihaz tehlike yaratabilir.

- ▶ Cihazı yalnızca kullanım amacına uygun şekilde kullanın.
- ▶ Bu Kullanım Kılavuzunda açıklanan yöntemlere uygun hareket edin.

Amaç dışı kullanımdan kaynaklanan hasarlar nedeniyle yapılan şikayetler kabul edilmemektedir. Tüm risk Kullanıcıya aittir.

2.2 Güvenlikle İlgili Genel Bilgiler

HINWEIS

Lütfen unutmayın

Cihazın güvenli bir şekilde kullanılması için lütfen aşağıda yer alan genel güvenlik uyarılarına uygun hareket edin.

- ▶ Kullanmaya başlamadan önce cihazın dış kısmında gözle görülür bir hasar olup olmadığını kontrol edin. Hasarlı bir cihazı kesinlikle kullanmaya kalkışmayın.
- ▶ Bağlantı kablosu hasarlıysa, uzman bir elektrikçi tarafından yeni bir bağlantı kablosu takılmalıdır.
- ▶ Çocukların bu cihazı kullanması yasaktır. Lütfen cihazı ve elektrik kablosunu çocukların erişemeyeceği yerlerde saklayın. Çocuklar cihaz ile oynamamalıdır.
- ▶ Temizlik ve kullanıcı bakımları çocuklar tarafından yapılamaz.
- ▶ Bu cihazlar, yanlarında güvenliklerinden sorumlu birisi olduğu veya kendilerine cihazın güvenli bir şekilde kullanımı ve ilgili tehlikeler konusunda gerekli talimatlar verildiği takdirde düşük fiziksel, duyuşsal veya zihinsel kapasitelere sahip ya da bilgi ve deneyim eksikliği olan kişiler tarafından kullanılabilir.
- ▶ Çalışırken cihazın başından ayrılmayın.
- ▶ Yalnızca üretici tarafından eğitim verilmiş uzman elektrikçiler gereken onarım işlemlerini gerçekleştirebilir. Hatalı yapılan onarımlar kullanıcı açısından son derece tehlikeli sonuçlar doğurabilir.
- ▶ Cihazla ilgili onarım işlemlerini cihaz garanti kapsamındayken yalnızca üreticinin yetkilendirdiği müşteri hizmetleri departmanları yapabilir; aksi takdirde oluşan bir hasar durumunda garanti şartları geçersiz sayılacaktır.
- ▶ Arızalı parçalar daima orijinal yedek parçalarla değiştirilmelidir. Yalnızca orijinal parçalar kullanılması güvenlik şartlarına uyulduğunun bir göstergesidir.
- ▶ Cihazı, kablosunu veya fişini kesinlikle suya veya benzer sıvılara batırmayın ve bulaşık makinesine koymayın.
- ▶ Cihaza ıslak elle dokunmayın. Cihaz ıslandığında fişini derhal çekin.
- ▶ Cihazı kullanmıyorken veya temizlemeden önce ve parçalarını çıkarıp takarken fişini prizden çekin. Parçalarını çıkarıp sökmeden ve cihazı temizlemeden veya kaldırmadan önce soğumasını bekleyin.

AWARNUNG

Ljyan

- ▶ Hareketli parçalara temas etmekten kaçının (bıçaklar).
- ▶ Bayi tarafından tavsiye edilmeyen veya satışı yapılmayan aksesuarların kullanımı yangına, elektrik çarpmasına veya yaralanmalara sebep olabilir.
- ▶ Cihaz çalışırken, yaralanma riskini azaltmak veya blenderin hasar görmesini önlemek için ellerinizi ve mutfak gereçlerini şişeden uzak tutunuz.
- ▶ Bıçaklar keskindir. Dikkatli olun.
- ▶ Üretici tarafından önerilmeyen aksesuar kullanımı yaralanma riskine neden olabilir.

- ▶ Eğer bıçak sıkışırsa, bıçağı sıkıştıran malzemeleri çıkarmadan önce cihazın fişini prizden çekin.
- ▶ Şişe boşken cihazı kullanmayın.
- ▶ Cihazı 60 saniyeden uzun süre kullanmayın. Tekrar kullanmadan önce cihazı soğuması için 60 saniye kadar bekleyin.
- ▶ Emniyet anahtarını gereksiz yere kullanmayın.
- ▶ Çalışma sırasında şişeyi çıkartmayın.
- ▶ 50 °C üzerindeki sıcaklıktaki sıvıları doldurmayın. Yanık tehlikesi olabilir!
- ▶ Şişeyi 300 mi/ 600 mi işaretinin üzerinde doldurmayın.
- ▶ Malzemeler çok fazla köpük üretiyorsa miktarı azaltın.

2.3 Elektrikten kaynaklanan tehlikeler

AGEFAHR

Tehlike. Elektrikten kaynaklanan ölüm

tehlikeleri!

Elektrik kablolarıyla veya elektrikli parçalarla temas edilmesi ölüm tehlikesi taşır!

Elektrikten kaynaklanan tehlikeleri önlemek için aşağıdaki güvenlik uyarılarını dikkate alın:

- ▶ Bağlantı kablosu hasarlıysa, uzman bir elektrikçi tarafından özel bir bağlantı kablosu takılmalıdır.
- ▶ Elektrik kablosu veya fişi hasar görmüş, düzgün çalışmayan, hasarlı veya düşmüş bir cihazı çalıştırmayın. Zarar görmüş elektrik kablosu olası bir tehlikeyi önlemek için üretici, yetkili servis ya da yetkili kişiler tarafından değiştirilmelidir.
- ▶ Cihaz üzerindeki hazneyi hiçbir koşul altında açmayın. Elektrikli bağlantı parçalarına dokunulması ve cihazın elektrik veya mekanik yapısının değiştirilmesi elektrik çarpmasına neden olabilir. Ayrıca, cihazın işlevleri de arızalanabilir.

2.4 Devreye sokma

Bu bölüm, cihazın ilk kez devreye alınması sırasında dikkat edilmesi gereken önemli güvenlik uyarılarını içermektedir. Tehlikeleri ve hasarı önlemek için aşağıdaki uyarıları dikkate alın:

2.5 Güvenlik bilgileri

AWARNUNG

Ljyan

Cihazın devreye alınması esnasında kullanıcılar ve cihaz zarar görebilir!

Bu tür tehlikeleri önlemek için aşağıdaki güvenlik uyarılarını dikkate alın:

- ▶ Paketleme malzemeleri oyun amaçlı kullanılmamalıdır. Boğulmaya neden olabilir.

2.6 Teslimat kapsamı ve nakliye sonrası kontrol

Genellikle, B 350 Blend to Go aşağıdaki parçalarla birlikte teslim edilmektedir:

- 2 kapak • Kapak için 2 sızdırmazlık halkası • 2 şişe (300 mi / 600 mi)
- Bıçaklı taban için 1 sızdırmazlık halkası • bıçaklı taban
- 600 mi şişe için neoprene kılıf • motorlu ve kablo saklama bölümlü taban ünitesi

- alıřtırma talimatları

HINWE/5

Lütfen unutmayın

- ▶ Teslimatın tam olup olmadığını ve gözle görülür bir hasar olup olmadığını kontrol edin.
- ▶ Eksik yapılan teslimat veya yanlış paketleme ya da nakliye nedeniyle meydana gelen hasarlar konusunda nakliyeciyi, sigorta řirketini ve tedarikçiyi derhal bilgilendirin.

27 Ambalajından ıkarma

Cihazı ambalajından ıkarmak için, ařağıdaki gibi hareket edin:

- Cihazı kutusundan ve paketleme malzemesinden ıkarın.

28 Paketleme malzemelerinin elden ıkarılması

Ambalaj, nakliye sırasında cihazı hasarlara karřı korur. Paketleme malzemeleri çevreye dost ve geri dönüřtürülebilir malzemelerden seçilir. Ambalajın malzeme döngüsüne döndürülmesi ham maddeden tasarruf edilmesini ve birikmiř atık miktarlarının azaltılmasını saęlar.

İhtiya duymadığınız her tür paketleme malzemesini "Yeřil Nokta" geri dönüřüm toplama noktalarına bırakın.



HINWE/5

Lütfen unutmayın

- ▶ Mümkünse cihazın garanti süresi dolana kadar cihazın orijinal ambalajını saklayın; böylece garanti kapsamından yararlanmak istediğiniz durumlarda cihazı yeniden düzgün bir řekilde paketleyebilirsiniz.

29 Cihazın yerleřtirileceęi konumla ilgili řartlar:

Cihazın güvenli ve sorunsuz bir řekilde alıřması için, yerleřtirileceęi konum ařağıdaki kořullara uygun olmalıdır:

- Cihazı sert ve düz bir yüzey üzerine yerleřtirin.
- Cihazı diř mekanlarda kullanmayın.
- Cihazı ısıdan, nemden ve direkt güneř iřığından uzak tutun.
- Cihazı, ocukların erişemeyeceęi bir yere yerleřtirin.
- Cihaz duvara veya gömme dolaba monte edilecek řekilde tasarlanmamıřtır.
- Cihazı sıcak, ıslak veya ok rutubetli bir ortama ya da yanıcı maddelerin yakınına yerleřtirmeyin.
- Cihazın hareketli bir yere kurulumu, cihazın güvenli řekilde kullanımına yönelik kořulları saęlayabileceklerini taahhüt eden uzman řirketler/ elektrikçiler tarafından gerekleřtirilmelidir.

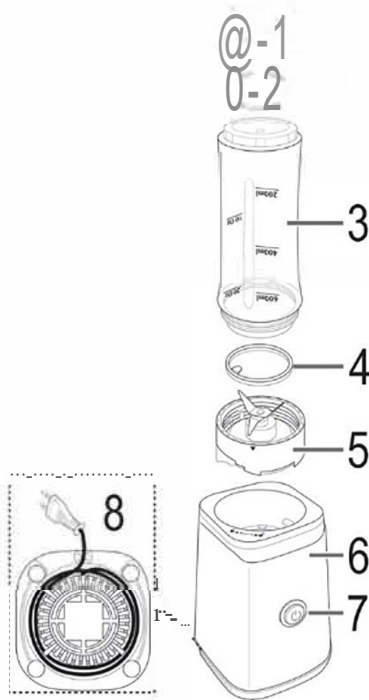
21 o Elektrik bağlantısı

Cihazın güvenli ve sorunsuz bir şekilde çalışması için, elektrik bağlantısıyla ilgili aşağıdaki hususlara dikkat edilmelidir:

- Cihazın bağlantısını yapmadan önce, anma değeri plakasındaki bağlantı verilerini (voltaj ve frekans) kendi elektrik şebekenizin değerleriyle karşılaştırın. Cihaza zarar gelmemesi için bu veriler gerektiği şekilde olmalıdır. Şüphenez olması durumunda uzman bir elektrikçiye danışın.
 - Elektrik prizi 16A otomatik emniyet şalteri ile korunuyor olmalıdır.
 - Cihaz ve elektrik şebekesi arasındaki bağlantı, enine kesiti 1,5 mm² olan 3 metre uzunluğunda (maksimum) bir uzatma kablosu içerebilir. Birden fazla fiş veya şebeke kullanılması yangın tehlikesi nedeniyle yasaktır.
 - Elektrik kablosunun hasar görmediğinden ve buz makinesinin altından, sıcak ya da keskin bir yüzeyin üzerinden geçmediğinden emin olun.
 - Cihazın elektrik açısından güvenliği cihaz yalnızca düzgün şekilde takılmış bir koruyucu iletken sisteme bağlıysa garanti edilir. Koruyucu iletkeni olmayan bir elektrik prizinin kullanılması yasaktır. Emin olmadığınız durumlarda evdeki sistemi uzman bir elektrikçiye kontrol ettirin.
- Eksik veya hasarlı bir koruyucu iletken nedeniyle meydana gelen hasarlardan üretici sorumlu tutulamaz.

3 Tasarımı ve İşlevi

Bu bölümde, cihazın tasarımı ve işlevleriyle ilgili önemli bilgiler edineceksiniz.



Bakış

1. kapak
2. kapak halkası
3. şişe
4. bıçaklı sızdırmazlık
5. bıçaklı motorlu
6. çalıştırma/durdurma anahtarı
7. kablo saklama bölgesi
8. 600 ml şişe için neoprene kılıf



3.1 Genel

için sızdırmazlık

taban için 1 halkası
taban ana ünite

Lütfen kapaktaki ve bıçaklı tabandaki sızdırmazlık halkalarının düzgün yerleştirildiğinden emin olun.

HINWEIS**Lütfen unutmayın**

- Güç kablosunu cihazın alt kısmından tamamen çıkarın ve boşluktan geçirin.

3.2 Anma değeri plakası

Bağlantı ve performans verilerini içeren anma değeri plakası cihazın altında yer almaktadır.

4 Çalıştırma ve Kullanma

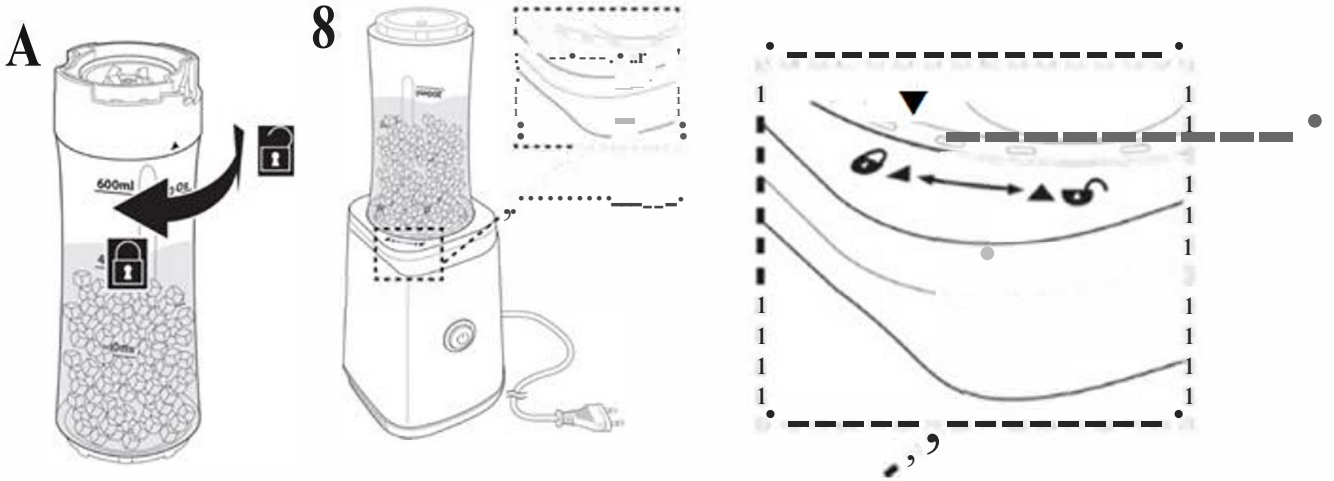
Bu bölüm, cihazı çalıştırırken dikkat edilmesi gereken önemli noktaları içermektedir. Tehlikeleri ve hasarı önlemek için aşağıdaki uyarıları dikkate alın:

AWARNUNG**Lütfen**

- Tehlike anında hemen müdahale edebilmeniz için çalışırken cihazın başından ayrılmayın.

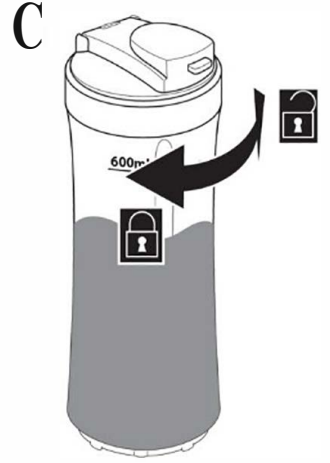
4.1 İlk kullanımdan önce

Cihazı temizlik ve bakım bölümünde gösterildiği gibi temizleyin.

**4.2 Kullanma**

1. Malzemeleri şişeye doldurun ve bıçaklı tabanı aşağıda A'da görüldüğü gibi saat yönünde sıkın.

2. Şişeyi çevirin ve bıçaklı tabanla birlikte ana üniteye yerleştirin. Şişeyi aşağıya doğru bastırın ve oklar birbirinin üzerine gelecek şekilde B'de t., görüldüğü gibi kilitli kilit simgesi yönünde çevirin.
3. Fişi prize takın.
4. Smoothieniz istediğiniz kıvama gelene kadar çalıştırma/durdurma düğmesine aralıklı olarak basın veya düğmeyi basılı tutun.
5. Cihazı prizden çıkarın.
6. Bıçaklı tabanı şişe ile birlikte ana üniteden çıkarmak için açık kilit simgesi yönünde çevirin.
7. Şişeyi çevirin ve bıçaklı tabanı C'de görüldüğü gibi kapakla değiştirin.



HINWEIS

Lütfen unutmayın

- Cihazın boş çalışmasına izin vermeyin ve cihazı aşırı doldurmayın. Motor hasar görebilir.
- Cihazı 60 saniyeden uzun süre çalıştırmayın ve 60 saniye ara verin.
- **Emniyet anahtarı:** Cihaz ancak şişe ve bıçaklı taban düzgün yerleştirildiğinde çalışır.
- Dondurulmuş meyveler ve buz sadece bol miktarda sıvı ile işleminden geçirilmelidir, aksi takdirde cihaz hasar görebilir.

4.3 Tarifler

Büyük meyveleri parçalara bölün. Karıştırma işlemine yardımcı olması için isteğinize bağlı olarak su veya çay ekleyin.

Sert meyveler veya buz kullanmayın.

<p><u>yeşil smoothieler</u></p> <p>ispanaklı muzlu mangolu smoothie 1 avuç dolusu ispanak 1/2 olgun mango, 1 muz</p> <p>maydanozun gücü 1 avuç dolusu maydanoz. 1 elma, 1/2 muz 1/2 salatalık</p> <p>klasik yeşil smoothie 1 avuç dolusu ispanak 1/2 muz, 1/2 tatlı elma 1/2 yumuşak avokado</p> <p>muzlu ispanaklı smoothie 1 muz, 50g salatalık 50 g ispanak dilerseniz tere veya soya filizi</p>	<p><u>meyveli smoothieler</u></p> <p>kırmızı meyveli salatalı smoothie 1 avuç kuzu marulu veya göbek salata 1 avuç ispanak 1 avuç kırmızı meyve (ahududu, çilek, böğürtlen, kuş üzümü) 1/2 muz</p> <p>yabani çilekler 1 avuç kırmızı meyve (ahududu, çilek, böğürtlen, kuş üzümü) 1/2 kabukları soyulmuş portakal bir miktar vanilya çekirdeği posası, tercihen vanilya şekeri kullanabilirsiniz</p> <p>şeftalili kırmızı meyveli smoothie 120 g çilekli yoğurt 40 g şeftali, 40 g çilek</p>
--	--

<p>güne başlangıç 1 avuç dolusu turp yaprağı 1/2 olgun muz veya 1 büyük kabukları soyulmuş kivi 1/2 elma bir miktar limon suyu ve yağ 50 ml soda veya soğuk yeşil çay</p> <p>vitamin gücü 1/4 tatlı ananas, 1/2 olgun muz 1/2 kabukları soyulmuş portakal, 1/2 kabukları soyulmuş kivi 1 avuç hindiba veya başka bir mevsim salatası 1 çk buğday çimeni tozu 1/2 bardak soda veya yeşil çay</p>	<p>yaban mersinli smoothie 50 g dondurulmuş yaban mersini, 40 ml yağsız süt 40 g vanilyalı yoğurt, dilerse bir miktar bal</p> <p>portakallı kırmızı smoothie 1/2 kabukları soyulmuş portakal 50 g çilek veya kırmızı dut</p> <p>elmalı kivili smoothie 1/2 elma, 1/2 kabukları soyulmuş kivi 2 çilek 50 g yağsız çilekli yoğurt 40 ml elma suyu</p>
---	--

5 Temizleme ve Bakım

Bu bölüm, cihazı temizlerken ve bakımını yaparken dikkat edilmesi gereken önemli noktaları içermektedir. Cihazın hatalı temizlenmesi nedeniyle meydana gelebilecek hasarları önlemek ve cihazın sorunsuz şekilde çalışmasını sağlamak için uyarıları dikkate alın.

5.1 Güvenlik bilgileri

AvrDHT Dikkat

Lütfen cihazınızı temizlemeden önce güvenlikle ilgili açıklamaları inceleyin

- ▶ Kullanılmadığı zaman ve temizlemeden önce fişini çıkarın.
- ▶ Agresif veya aşındırıcı temizlik maddeleri veya çözücüler kullanmayın.
- ▶ Cihazı, kablosunu veya fişini kesinlikle suya veya benzer sıvılara batırmayın ve bulaşık makinesine koymayın.
- ▶ Bıçaklar çok keskindir. Bıçakları dikkatle kullanın.

5.2 Temizlik

Kapak, şişe, bıçaklı taban: Şişeleri suyla ve bir miktar deterjanla temizleyin. Ayrıca suyu bir miktar deterjanla 15 saniye karıştırabilirsiniz. Daha sonra şişeyi durulayın ve cihazı saklamak üzere kaldırmadan önce kurummasını bekleyin.

İsterseniz şişeleri bulaşık makinesinde de temizleyebilirsiniz.

Kapağın ve bıçaklı tabanın sızdırmazlık halkaları akan suyun altında temizlenmek üzere çıkarılabilir. Bu işlemin ardından bu parçaları tamamen kurulayın ve düzgünce yerlerine yerleştirin. Daha kalın olan halka kapak, daha ince olan halka ise bıçaklı taban içindir.

Ana ünite: Ana üniteyi ıslak bir bezle silin.

6 Sorun giderme

Bu bölüm, cihazı çalıştırırken dikkat edilmesi gereken önemli noktaları içermektedir. Tehlikeleri ve hasarı önlemek için aşağıdaki uyarıları dikkate alın:

6.1 Güvenlikle ilgili tavsiyeler

AVORSICHT Dikkat

Elektrikli cihazların onarımı üretici tarafından eğitim verilmiş yetkili kişiler tarafından gerçekleştirilmelidir. Konuya hakim olmayan kişiler tarafından gerçekleştirilen onarımlar, kullanıcı açısından son derece büyük tehlikelere ve cihazın zarar görmesine neden olabilir.

6.2 Sorun giderme

Sorun	Çözüm
Cihaz çalışmıyor.	Lütfen fişin düzgün takılıp takılmadığını kontrol edin. Parçaların usule uygun olarak bir araya getirilip getirilmediğini kontrol edin.

AVORSICHT Dikkat

Anlatılan adımlar sorunu çözmediği takdirde, lütfen müşteri hizmetleri ile görüşün.

7 Eski Cihazın Elden Çıkarılması

Eski elektrikli ve elektronik cihazlar çoğu durumda değerli malzemeler içeriyor olurlar. Eskiden çalışmaları ve güvenlikleri için gerekli olan ancak şimdi kendilerine zarar veren maddeler içerirler. Bunlar geri dönüştürülmeyen atıklar içine konulur veya hatalı şekilde elden çıkarılırlarsa, insan sağlığına ve çevreye zarar verebilirler. Bu nedenle, eski cihazınızı hiçbir koşul altında geri dönüştürülmeyen atıkların içine bırakmayın.

HINWEIS Lütfen unutmayın

Eski elektrikli ve elektronik cihazlarınızı teslim etmek ve geri dönüştürmek üzere yaşadığınız bölgede bulunan toplama noktasına gidin. Gerekirse bilgi almak için belediyenizle, çöp toplama departmanıya veya yetkili satıcınızla görüşün. Eski cihazınız alınana kadar çocukların ulaşamayacağı güvenli bir yerde saklayın.

1t

8 Teknik Veriler

Cihaz	B 350 Blend to Go
Model	ABC-015-1
Ürün No.:	3609
Şebeke bilgileri	220 -240 V, 50-60 Hz
Güç tüketimi	350W.
Dış ölçüler (G x Y x D):	11 x 37 x 12 cm
Net ağırlık	1141 g

İthalatçı Firma:

Aykut Global İthalat İhracat Anonim Şirketi
 Altunizade Mah. Ord. Prof. Dr. Fahrettin Kerim
 Gökay Cad. No:13/3
 Üsküdar 34662 - İstanbul / TÜRKİYE Üsküdar Vergi
 Dairesi - 122 082 7157
 Tel: 0216 634 44 44
 Faks: 0216 634 39 88

İmalatçı Firma:

CASO International - Braukmann GmbH
 Raiffeisenstr. 9
 59757 Arnsberg, Germany
 Tel: +49 (0) 29 32 / 547 66 - 0

Taşıma ve Nakliye Sırasında Dikkat Edilecek Hususlar:

- Ürününüzü dolu veya boş kullanırken, düz ve kayfan olmayan zeminler üzerinde durmasını sağlayınız.
- Ürünü bir zemine koyarken ürün ile zemin temasının hızlı ya da sert olmamasını sağlayınız. Aksi takdirde ürün zarar görebilir.
- Taşıma veya nakliye sırasında ürünün boş ve kuru olmasını sağlayınız, titreşime ve darbeye maruz kalmayacak bir koruma veya ambalaj ile bu işlemin yapılması gerekmektedir.

Kullanım Hatalarına İlişkin Bilgiler:

Ürünün amacına uygun olarak kullanılmaması durumunda ürün ve/veya kişiler zarar görebilir. Tanıtma ve kullanım kılavuzu okunmalı ve ürün bu talimatlara uygun olarak kullanılmalıdır.

Kullanım Ömrü Bilgisi:

6502 Tüketici koruma kanunu tarafından satış sonrası hizmetler yönetmeliği ek liste de tespit ve ilan edilen kullanım ömrü 7 yıldır.

Enerji Tüketimi Açısından Verimli Kullanıma İlişkin Bilgiler:

Kısıtlı enerji kaynaklarımızı verimli kullanmak adına, ürününüzü aktif olarak kullanmadığınız sürece fişten çekiniz. Standby özelliği olan modellerde ürünü standby modunda bırakmaya özen gösteriniz.

Ürünün Montajı:

Ürünün montajı için teknik kişiye ihtiyaç yoktur. Tanıtma ve kullanma kılavuzundaki talimatlara göre ürünü kullanıma hazır hale getirebilirsiniz. Ürününüzü ılık su ile temizledikten sonra güvenle kullanabilirsiniz.

Satış Sonrası Hizmetler:

Telefon: 44 44 784 - 08504737271
 Adres: Barbaros Mahallesi Sedef Sokak
 Validebağ Konakları A2 Blok D:19
 Üsküdar - İstanbul

Güncel yetkili servis iletişim bilgileri ve yedek parça malzeme temini için yukarıda iletişim bilgileri bulunan Müşteri Hizmetleri ile iletişime geçebilirsiniz. Tüketiciler, Hizmetleri ile itirazları konusundaki başvurularını tüketici mahkemelerine ve tüketici hakem heyetlerine yapabileceklerdir. Ürünün 6502 sayılı Tüketicinin Koruması korunması hakkında kanun da tanımlanmış ve 'Ayrılmış mal' olarak nitelendirilen kapsama 44 girmesi durumunda;

(1) Malın ayıplı olduğunun anlaşılması durumunda tüketici;

- Satılanı geri vermeye hazır olduğunu bildirerek sözleşmeden dönme,
- Satılanı alıkoyup ayıp oranında satış bedelinden indirim isteme,
- Aşırı bir masraf gerektirmediği takdirde, bütün masrafları satıcıya ait olmak üzere satılanın ücretsiz onarılmasını isteme, İmkan varsa, satılanın ayıpsız bir misli ile değiştirilmesini isteme, seçimli haklarından birini kullanabilir.

(2) Ücretsiz onarım veya malın ayıpsız misli ile değiştirilmesi hakları üretici veya ithalatçıya tarışı da kullanılabilir. Bu fıkradaki hakların yerine getirilmesi konusunda satıcı, üretici ve ithalatçı müteselsilen sorumludur. Üretici veya ithalatçı, malın kendisi tarafından piyasaya sürülmesinden sonra ayıbın doğduğunu ispat ettiği takdirde sorumlu tutulmaz.

(3) Ücretsiz onarım veya malın ayıpsız misli ile değiştirilmesinin satıcı için orantısız güçlükleri beraberinde getirecek olması hâlinde tüketici, sözleşmeden dönme veya ayıp oranında bedelden indirim haklarından birini kullanabilir. Orantısızlığın tayininde malın ayıpsız değeri, ayıbın önemi ve diğer seçimlik haklara başvurmanın tüketici açısından sorun teşkil edip etmeyeceği gibi hususlar dikkate alınır.

(4) Ücretsiz onarım veya malın ayıpsız misli ile değiştirilmesi haklarından birinin seçilmesi durumunda bu talebin satıcıya, üreticiye veya ithalatçıya yöneltmesinden itibaren azami otuz iş günü, konut ve tatil amaçlı taşınmazlarda ise altmış iş günü içinde yerine getirilmesi zorunludur. Ancak, bu Kanunun 58 inci maddesi uyarınca çıkarılan yönetmelik eki listede yer alan mallara ilişkin, tüketicinin ücretsiz onarım talebi, yönetmelikte belirlenen azami tamir süresi içinde yerine getirilir. Aksi hâlde tüketici diğer seçimlik haklarını kullanmakta serbesttir.

(5) Tüketicinin sözleşmeden dönme veya ayıp oranında bedelden indirim hakkını seçtiği durumlarda, ödemiş olduğu bedelin tümü veya bedelden yapılan indirim tutarı derhâl tüketiciye iade edilir.

SERVİS LİSTESİ

YILDIRIM SOĞUTMA

0322 444 30 66
P.T.T MAHALLESİ 3556. SOKAK NO: 4/1 YÜREĞİR
ADANA

AKDENİZ SOĞUTMA

0533 713 11 40
HIZIRBEY MAHALLESİ 1509 SOK. NO:3/2A MERKEZ
ISPARTA

ABDULLAH KARACA

0344 221 87 04
İSMETPAŞA MAH. BELLİ İŞHANI ALTI NO:3/A MERKEZ
KAHRAMANMARAŞ

SANAL BİLGİSAYAR DAYANIKLI TÜKETİM MALLARI TURİZM Pazarlama
SANAYİ VE TİCARET LTD.ŞTİ.

0324 622 18 51
ÖĞRETMENLER MAH. RASİM DOKUR CADDESİ ÇOPUR APT. NO:8 TARSUS
MERSİN

HAYAT ELEKTRONİK ELEKTRİK KİMYA ÜRETİM Pazarlama SERVİS VE
DANIŞMANLIK

0424 444 30 66
İZZET PAŞA MAHALLESİ HACI TEVHİK EFENDİ SOKAK NO: 36 D MERKEZ
ELAZIG

ERKAN TEKNİK

0446 214 24 64
KARAAĞAÇ MAH. ŞEHİT POLİS KENAN ARDIÇ CAD. NO:3/2Z4
ERZİNCAN

UĞUR OTOMASYON

0532 178 41 32
TOPÇULAR MAHALLESİ TOMURCUK SOKAK NO: 14 B01 MERKEZ
İGDIR

GÜLTEPE SOĞUTMA

0432 216 48 90
BAHÇIVAN MAHALLESİ ABDURAHMAN GAZI 3. SOKAĞI NO : 5/2A İPEKYOLU
VAN

YAŞAR ŞEN

0533 713 11 40
ÇAY MAHALLESİ ZİNCİRLİ HAN SOKAK NO:14/1 SANDIKLI
AFYONKARAHİSAR

ÜÇGEN SOĞUTMA

0256 811 55 12
YENİ MAH SELANİK CAD. İNAN APT. NO:61/4 DİDİM
AYDIN

KIRCA TEKNİK SERVİS

0532 727 43 52
MENDERES MAHALLESİ SEYFİ DEMİRSOY CAD. NO: 6 A BUCA
İZMİR

SEFA TEKNİK

0232 632 11 62
İNKILAP MAHALLESİ VAKIF SOKAK NO: 3/A BERGAMA
İZMİR

DENİZ İSITMA SOĞUTMA

0543 965 39 39
ÜNALAN MAHALLESİ 1.BOSTANCI SOKAK NO: 24 A UŞAK MERKEZ
UŞAK

RAM BİLGİSAYAR

0488 215 12 42
BAHÇELİEVLER MAH.ŞTAD CADDESİ NO 5/A
BATMAN

İDEAL OTOMASYON BİLGİ İŞLEM

0342 339 16 72
DEĞİRMİÇEM MAHALLESİ M. AKSOY BLV.NO:75/C
GAZİANTEP

GAP SOĞUTMA

0414 444 30 66
KARSIYAKA MAHALLESİ KARSIYAKA CAD. NO: 85 B HALİLİYE
ŞANLIURFA

MERKEZ TEKNİK SERVİS İKLİMLENDİRME

0312 381 04 00
DURALI ALIÇ MAHALLESİ ŞEHİT HAKAN YORULMAZ CADDESİ NO : 66 B
MAMAK
ANKARA

SANTA TEKNİK

0312 484 07 99
GAZIOSMANPAŞA MAHALLESİ PLEVNE CADDESİ No : 22 B GÖLBAŞI
ANKARA

MEVSİM İKLİMLENDİRME İNŞAAT SANAYİ VE TİCARET LIMITED ŞİRKETİ

0532 773 05 96
ARIFIYE MAH. MUSTAFA KEMAL ATATÜRK CAD. NO:22/A ODUNPAZARI
ESKİŞEHİR

ÖZEN ELEKTRONİK

0454 212 04 40
HACİSİYAM MAH. İNÖNÜ CAD. KABACAĞUZ SOKAK NO:3 GİRESUN
GİRESUN

KMS SATIŞ SONRASI HİZMETLER

0366 214 26 96
İSMALBEY MAH. ŞEHİT ERTAN SIVRİOĞLU SOKAK NO: 51
KASTAMONU

UZMANLAR TEKNİK İSİ, SOĞUTMA SİSTEMLERİ

0366 215 37 86
AKTEKKE MAHALLESİ FAKÜLTE SOKAK NO:6 A MERKEZ
KASTAMONU

ÖZEN ELEKTRONİK

0452 444 30 66
YENİ MAHALLESİ 322 SOKAK NO: 10 A ALTINORDU
ORDU

UĞUR ELEKTRONİK

0286 566 80 30
İSMETPAŞA MAHALLESİ MÜLAZİM RIZA SOKAK NO:8-14/1 ÇANAKKALE
ÇANAKKALE

MUTLU ORTA

0284 715 22 71
YUKARI ZAFERİYE MH. İLYAS BEY CD. NO: 15/26 KEŞAN
EDİRNE

KİNETİK ELEKTROMEKANİK ENERJİ GÜVENLİK SİSTEMLERİ SANAYİ
TİCARET LIMITED ŞİRKETİ

0212 787 20 40
FERHATPAŞA MAH. ATATÜRK CAD. HAMDİ ŞANLI APT. BLOK NO: 44 İÇ KAPI
NO: 207 CATALCA
İSTANBUL

SEVİNÇ ELEKTRİK

0212 582 33 25
YENİDOĞAN MAHALLESİ 48. SOKAK NO:103 A ZEYTİNBURNU
İSTANBUL

ŞEKER SOĞUTMA ELEKTRİK ELEKTRONİK KLİMA BEYAZ EŞYA

0532 591 04 22
CEVİZLİ MAH. NEŞE SOKAK NO:20/B MALTEPE
İSTANBUL

ER TEKNİK

0288 444 30 66
KURTULUŞ MAHALLESİ GAZİ MUSTAFA KEMAL BULVARI NO: 74 A BABAESKİ
KIRKLARELİ

KARDEŞLER ELEKTRİK

0262 646 64 28
OSMAN YILMAZ MAHALLESİ KADIOĞLU CADDESİ NO : 17 B GEBZE
KOCAELİ

GARANTİ

CİHAZ SAHİBİNİN

İsim:

Adres:

EvTel:

Cep Tel:

İş Tel:

E-mail:

ÖNEMLİ NOT

Lütfen bu kuponu sağ tarafta yazılı olan adrese gönderiniz.



Altunizade Mah. Ord. Prof.
Dr.Fahrettin Kerim Gökay Cad.
No:13/3 Üsküdar/İSTANBUL
T: 0216 634 44 44/ F: 0216 634 45 70

GARANTİ BELGESİ

- Garanti süresi, malın teslim tarihinden başlar ve 2 (iki) yıldır.
- Malın bütün parçaları dahil olmak üzere malın tamamı garanti süresince garanti kapsamındadır.
- Malın ayıplı olduğunun anlaşılmaması durumunda tüketici, 6502 sayılı Tüketicinin Korunması Hakkında Kanununun 11 inci maddesinde yer alan;
a- Satılanı geri vermeye hazır olduğunu bildirerek sözleşmeden dönme,
b- Satılanı alıkoymuş, ayıp oranında satış bedelinde indirim isteme,
c- Asın bir masraf gerektirmediği takdirde, bütün masrafları satıcıya ait olmak üzere satılanın ücretsiz onarılmasını isteme,
ç- imkan varsa, satılanın ayıpsız bir misli ile değiştirilmesini isteme, haklarından birini kullanabilir.
- Ücretsiz onarım veya malın ayıpsız misli ile değiştirilmesi hakları üretici veya ithalatçıya karşı da kullanılabilir. Bu fıkradaki hakların yerine getirilmesi konusunda satıcı, üretici ve ithalatçı müteselsilen sorumludur. Üretici ve ithalatçı, malın kendisi tarafından piyasaya sürülmesinden sonra ayıplı doğduğunu ispat ettiği takdirde sorumlu tutulamaz.
- Ücretsiz onarım veya malın ayıpsız misli ile değiştirilmesinin satıcı için orantısız güçlükleri beraberinde getirecek olması halinde tüketici, sözleşmeden dönme veya ayıp oranında bedelden indirim haklarından birini kullanabilir. 1 Orantısızlığın tayininde malın ayıpsız değeri,

- aybının önemi ve diğer seçicilik haklara basvurmanın tüketici açısından sorun teşkil edip etmeyeceği gibi hususlar dikkate alınır. Ücretsiz onarım veya malın ayıpsız misli ile değiştirilmesi haklarından birinin seçilmesi durumunda bu talebin satıcıya, üreticiye veya ithalatçıya yöneltilmesinden itibaren azami otuz is günü, konut ve tatil amaçlı tasınmazlarda ise altmış is günü içinde yerine getirilmesi zorunludur. Ancak, bu Kanununun 58 inci maddesi uyarınca çıkarılan yönetmelik eki listede yer alan mallara ilişkin, tüketicinin ücretsiz onarım talebi, yönetmelikte belirlenen azami tamir süresi içinde yerine getirilir. Aksi halde tüketici diğer seçicilik haklarını kullanmakta serbesttir.
- Tüketicinin sözleşmeden dönme veya ayıp oranında bedelden indirim hakkını seçtiği durumlarda, ödemiş olduğu bedelin tümü veya bedelden yapılan indirim tutun derhal tüketicisyne iade edilir.
- Seçicilik hakların kullanılması nedeniyle ortaya çıkan tüm masraflar, tüketicinin seçtiği hakkı yerine getiren tarafta karşılanır. Tüketici bu seçicilik haklarından biri ile birlikte 11/1/2011 tarihli 6098 sayılı Türk Borçlar Kanunu hükümleri uyarınca tazminat da talep edebilir.

GARANTİ

GARANTİ BAŞLATMA KUPONU

Satıcı Firma Kaşe ve İmza

--

Yetkili Servis Kaşe ve İmza

--

CİHAZIN	CİNSİ :		SATIŞ TARİHİ :	
	MARKASI :		FATURA NO :	
	MODELİ :		MONTAJ TARİHİ :	
	SERİ NO :			

Üretici veya İthalatçı Firmanın	Satıcı Firmanın	Ürünün
Ünvanı: Aykut Global İthalat İhracat A.Ş.	Ünvanı:	Markası:
Adres: Altunizade Mah. Ord. Prof. Dr. Fahrettin Kerim Gökay Cad. No: 13/3 Üsküdar/İSTANBUL	Adres:	Cinsi:
Telefonu: 0216 634 44 44	Telefonu:	Modeli:
Faks: 0216 634 45 70	Faks:	Bandrol ve Seri No:
	e-posta:	Teslim Tarihi:
	Fatura Tarih ve Sayısı:	Garanti Süresi: 2 Yıl
	Teslim Tarih ve Yeri:	Azami Tamir Süresi: 20 iş günü

Üretici veya İthalatçı Firmanın	Satıcı Firmanın	Ürünün
Yetkili İmzası:	Yetkili İmzası:	Yetkili İmzası:
Firma kaşesi:	Firma kaşesi:	Firma kaşesi:

* Aykut Global İthalat İhracat Anonim Şirketi tarafından verilen işbu garanti, cihazın anormal bir şekilde ve/veya maksat dışı kullanılmasından dolayı doğacak arızaların giderilmesini kapsadığı gibi aşağıda belirtilen hususlarda garanti dışı kalır.

1- Müsteriye tesliminden sonra meydana gelen hasar ve arızalar, 2- Kullanma hatalarından meydana gelen hasar ve arızalar, 3- Voltaj düşüklüğü ve fazlalığı, 4- Hatalı elektrik ve su tesisatı, uygun olmayan su kullanmak, 5- Cihazın etiketinde yazılı voltajdan farklı voltajda kullanma nedeni ile hasar ve arızalar, 6- Cihazın dış bölümleri ile ilgili saç ve plastik aksamın çizilme ve/veya kırılması, 7- Cihazlarımız ev tipidir, ticari ve endüstriyel kullanıma uygun değildir. 8-. Garanti Belgesi üzerinde veya cihaz üzerindeki seri numarasında tahrifat yapıldığında GARANTİ GEÇERSİZDİR.



MÜŞTERİ HİZMETLERİ MERKEZİ
444 4784
